

Analiza antyplagiatowa prac promotorskich w systemie mojaPG

Instrukcja dla autora pracy

Etapy sprawdzenia antyplagiatowego prac dyplomowych

1. Informacja o pracy dyplomowej jest wprowadzana do systemu mojaPG przez pracownika dziekanatu po wypełnieniu i podpisaniu przez studenta karty dyplomanta.





Studia



Dyplomy


2. Moduł **Student**, zakładka **Studia**, pozycja **Dyplomy** w systemie mojaPG, wskazuje informacje o dyplomach realizowanych przez studenta (lista kart dyplomanta np. inż., magisterska) – rys. 1.

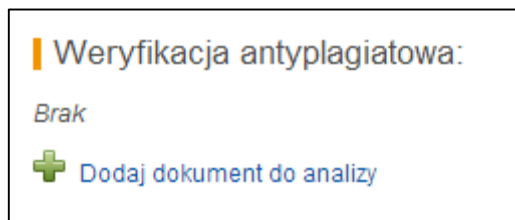
| Dyplomy | | |
|-----------------------------|--|--------------------|
| Kurs: | Kierunek: Informatyka (WETI), jednolite magisterskie, stacjonarne, | - zimowy - Aktywny |
| Stopień/Tytuł: | dr | |
| Temat: | | |
| Promotor: | Andrzej | |
| Data egzaminu: | | |
| Data egzaminu II: | | |
| Miejsce egzaminu: | | |
| Ocena z pracy dyplomowej: | | |
| Wynik studiów: | | |
| Status: | | |
| Weryfikacja antyplagiatowa: | Brak  Odśwież | |
| Szczegóły | | |
| Kurs: | Kierunek: Informatyka (WETI), jednolite magisterskie, stacjonarne, | - zimowy - Aktywny |
| Stopień/Tytuł: | mgr inż. | |
| Temat: | | |
| Promotor: | Andrzej | |
| Data egzaminu: | | |
| Data egzaminu II: | | |
| Miejsce egzaminu: | | |
| Ocena z pracy dyplomowej: | | |
| Wynik studiów: | | |
| Status: | | |
| Weryfikacja antyplagiatowa: | Brak  Odśwież | |
| Szczegóły | | |

Rys. 1. Lista kart dyplomanta

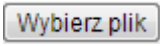
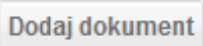
3. Przekazanie treści całej pracy do sprawdzenia systemem antyplagiatowy jest możliwe poprzez wykorzystanie zapamiętanej karty dyplomanta z listy kart opisanej w punkcie 2.

4. Student wybiera pozycję **Szczegóły** w ramce opisującej zapamiętaną kartę dyplomanta.

5. Po wyborze pozycji **Szczegóły** zostanie wyświetlona strona ze szczegółami określonej karty dyplomanta. Student wskazuje na niej pracę do sprawdzenia przez naciśnięcie przycisku  **Dodaj dokument do analizy** w sekcji **Weryfikacja antyplagiatowa** (rys. 2.), który znajduje się na samym końcu karty dyplomanta.



Rys. 2. Sekcja **Weryfikacja antyplagiatowa** (przed umieszczeniem pracy)

6. Następnie student uzupełnia informacje o pliku naciskając  i potwierdza swój wybór naciskając przycisk  (rys. 3).




Rys. 3. Strona **Dodawanie dokumentu do analizy**

7. Dodanie dokumentu w sekcji **Weryfikacja antyplagiatowa** powoduje automatyczne sprawdzenie pracy w systemie antyplagiatowym.


8. Przykład widoku ze szczegółami określonej karty dyplomanta, przed i po umieszczeniu pracy – rys. 4. i 5.

Dane dyplomu

Numer dyplomu:
Kurs: Kierunek: Matematyka (WFTIMS), I stopnia - inżynierskie, stacjonarne, 2008/2009 - zimowy - **Skreślony**
Stopień/Tytuł: mgr inż.
Temat:
Temat po angielsku:
Opiekun pracy: 
Recenzent:
Przewodniczący komisji:
Data egzaminu:
Miejsce egzaminu:
Data złożenia pracy:
Średnia ocen: 0
Punkty kredytowe:
Ocena z pracy dyplomowej:
Ocena z egzaminu:
Wynik studiów:
Praktyki:


Weryfikacja antyplagiatowa:

Brak



 [Dodaj dokument do analizy](#)

Rys. 4. Widok **Szczegóły karty dyplomanta** przed umieszczeniem pracy

Dane dyplomu

Numer dyplomu:
Kurs: Kierunek: Matematyka (WFTIMS), I stopnia - inżynierskie, stacjonarne, 2008/2009 - zimowy - **Skreślony**
Stopień/Tytuł: mgr inż.
Temat:
Temat po angielsku:
Opiekun pracy: 
Recenzent:
Przewodniczący komisji:
Data egzaminu:
Miejsce egzaminu:
Data złożenia pracy:
Średnia ocen: 0
Punkty kredytowe:
Ocena z pracy dyplomowej:
Ocena z egzaminu:
Wynik studiów:
Praktyki:



Weryfikacja antyplagiatowa:

| | |
|--|--|
| Nazwa pliku: | BetterBuildsWithMaven.pdf |
| Status: | Analiza została zakończona |
| Data rozpoczęcia analizy: | 06.11.2013 08:08 |
| Data aktualizacji statusu: | 21.11.2013 10:19 |
|  Odśwież status |  Generuj raport |

Rys. 5. Widok **Szczegóły karty dyplomanta** po umieszczeniu pracy

9. Po zakończeniu sprawdzenia antyplagiatowego, informacje o dostępnym raporcie znajdują się w sekcji **Weryfikacja antyplagiatowa**, na stronie ze szczegółami karty dyplomanta. Przykład sekcji **Weryfikacja antyplagiatowa** po zakończeniu sprawdzania pracy w systemie antyplagiatowym przedstawiono na rys. 6.

Weryfikacja antyplagiatowa:

| | |
|--|--|
| Nazwa pliku: | BetterBuildsWithMaven.pdf |
| Status: | Analiza została zakończona |
| Data rozpoczęcia analizy: | 06.11.2013 08:08 |
| Data aktualizacji statusu: | 21.11.2013 10:19 |
|  Odśwież status |  Generuj raport |

Rys. 6. Sekcja **Weryfikacja antyplagiatowa** po zakończeniu sprawdzania pracy w systemie antyplagiatowym

10. System antyplagiatowy po zakończonym sprawdzeniu antyplagiatowym treści pracy, wysyła wiadomość e-mail do studenta z informacją o zakończonej analizie.

Uwaga! Wszystkie prace umieszczane w systemie mojaPG są widoczne dla osoby odpowiedzialnej za ocenę autorskiego charakteru pracy.